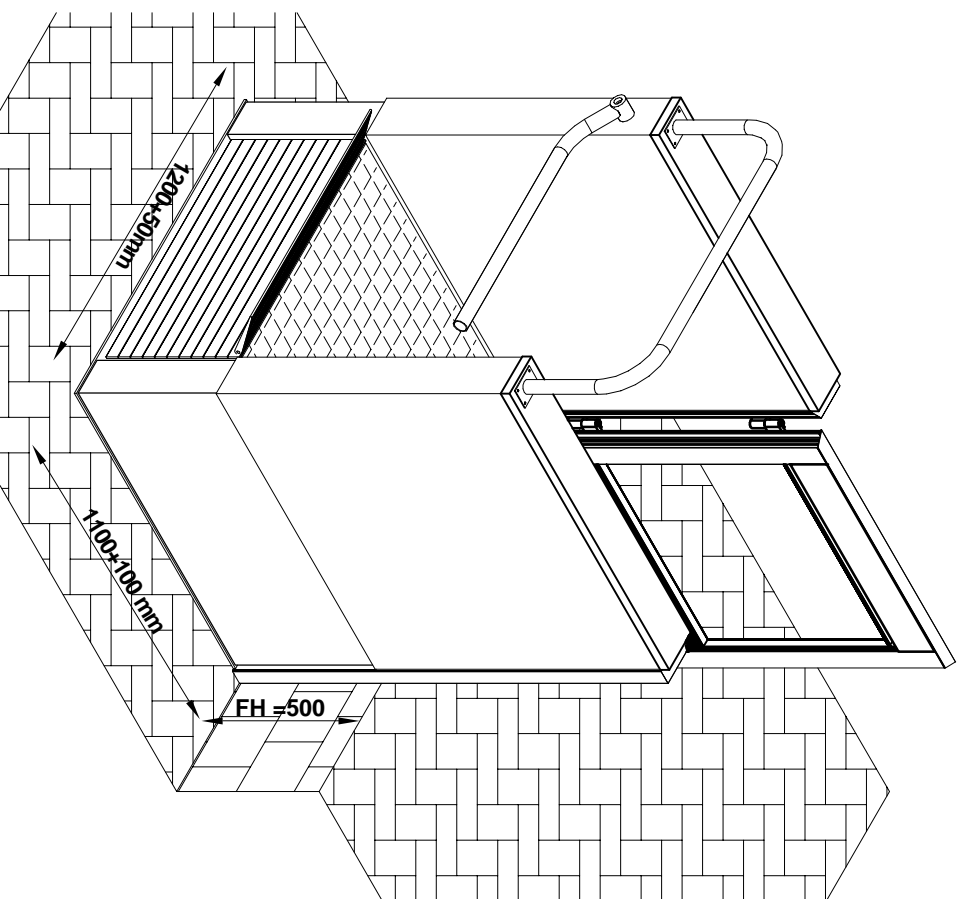
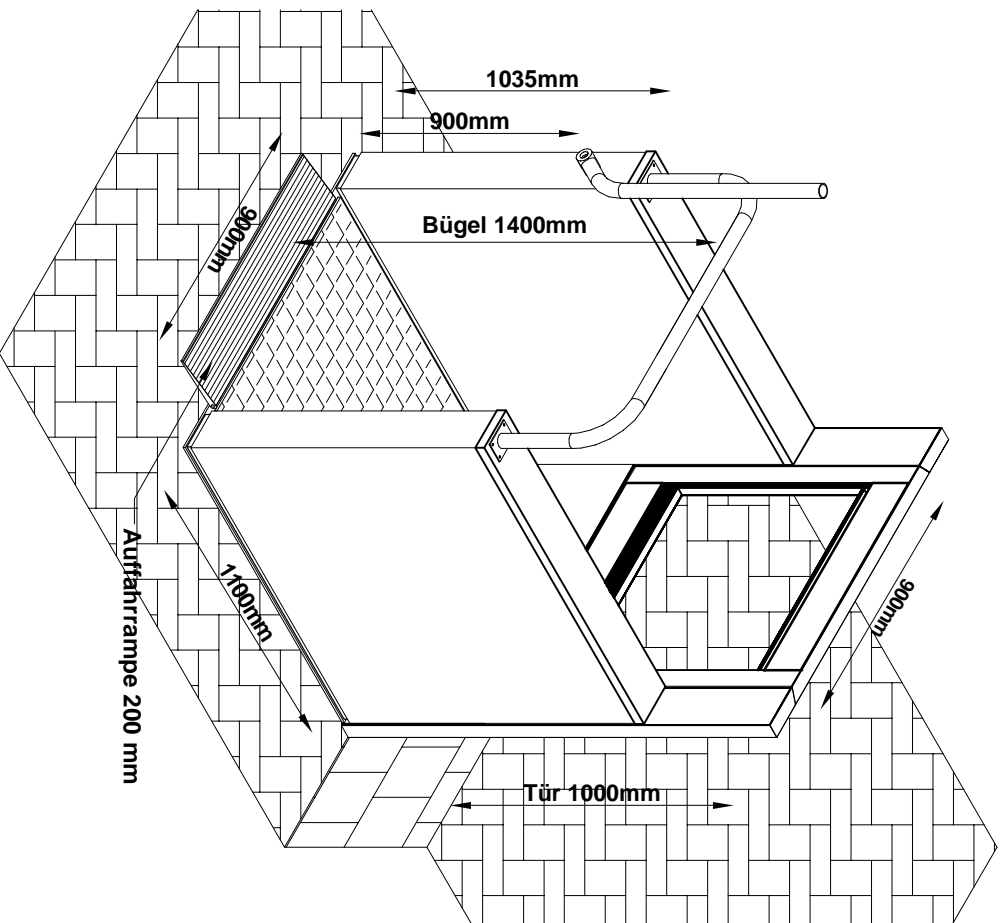


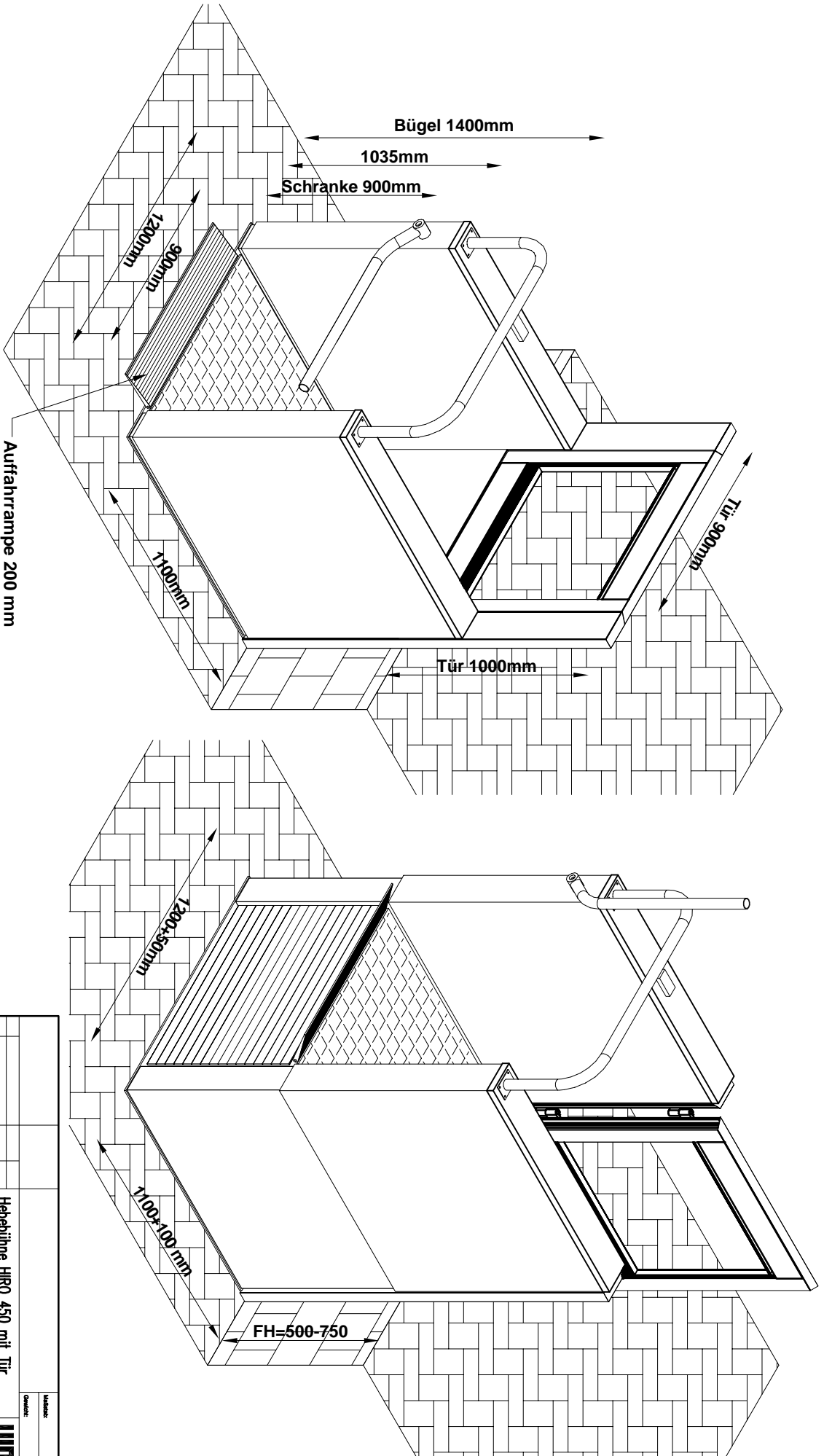
für den öffentlich zugänglichen Bereich mit Tür
für den privaten Bereich mit Bügel als Absturzsicherung möglich



Boden muss waagrecht
und eben sein.

Zust.		Anwendung		Datum		Name		Kont.-Nr.		Handl.		Ordnung	
										Hebebühne HIRO 450 mit Tür Förderhöhe bis 500		HIRO LIFT Bielefeld	
										Zeichn.-Nr.: HIRO 450-08		Zeichn.-Nr.:	
										Datum: 20.06.02		Name: Hirsch	
										Zeichn.-Nr.:		Zeichn.-Nr.:	
										Datum:		Datum:	
										Zeichn.-Nr.:		Zeichn.-Nr.:	
										Datum:		Datum:	
										Zeichn.-Nr.:		Zeichn.-Nr.:	
										Datum:		Datum:	
										Zeichn.-Nr.:		Zeichn.-Nr.:	
										Datum:		Datum:	
										Zeichn.-Nr.:		Zeichn.-Nr.:	
										Datum:		Datum:	
										Zeichn.-Nr.:		Zeichn.-Nr.:	
										Datum:		Datum:	
										Zeichn.-Nr.:		Zeichn.-Nr.:	
										Datum:		Datum:	
										Zeichn.-Nr.:		Zeichn.-Nr.:	
										Datum:		Datum:	
										Zeichn.-Nr.:		Zeichn.-Nr.:	
										Datum:		Datum:	
										Zeichn.-Nr.:		Zeichn.-Nr.:	
										Datum:		Datum:	
										Zeichn.-Nr.:		Zeichn.-Nr.:	
										Datum:		Datum:	
										Zeichn.-Nr.:		Zeichn.-Nr.:	
										Datum:		Datum:	
										Zeichn.-Nr.:		Zeichn.-Nr.:	
										Datum:		Datum:	
										Zeichn.-Nr.:		Zeichn.-Nr.:	
										Datum:		Datum:	
										Zeichn.-Nr.:		Zeichn.-Nr.:	
										Datum:		Datum:	
										Zeichn.-Nr.:		Zeichn.-Nr.:	
										Datum:		Datum:	
										Zeichn.-Nr.:		Zeichn.-Nr.:	
										Datum:		Datum:	
										Zeichn.-Nr.:		Zeichn.-Nr.:	
										Datum:		Datum:	
										Zeichn.-Nr.:		Zeichn.-Nr.:	
										Datum:		Datum:	
										Zeichn.-Nr.:		Zeichn.-Nr.:	
										Datum:		Datum:	
										Zeichn.-Nr.:		Zeichn.-Nr.:	
										Datum:		Datum:	
										Zeichn.-Nr.:		Zeichn.-Nr.:	
										Datum:		Datum:	
										Zeichn.-Nr.:		Zeichn.-Nr.:	
										Datum:		Datum:	
										Zeichn.-Nr.:		Zeichn.-Nr.:	
										Datum:		Datum:	
										Zeichn.-Nr.:		Zeichn.-Nr.:	
										Datum:		Datum:	
										Zeichn.-Nr.:		Zeichn.-Nr.:	
										Datum:		Datum:	
										Zeichn.-Nr.:		Zeichn.-Nr.:	
										Datum:		Datum:	
										Zeichn.-Nr.:		Zeichn.-Nr.:	
										Datum:		Datum:	
										Zeichn.-Nr.:		Zeichn.-Nr.:	
										Datum:		Datum:	
										Zeichn.-Nr.:		Zeichn.-Nr.:	
										Datum:		Datum:	
										Zeichn.-Nr.:		Zeichn.-Nr.:	
										Datum:		Datum:	
										Zeichn.-Nr.:		Zeichn.-Nr.:	
										Datum:		Datum:	
										Zeichn.-Nr.:		Zeichn.-Nr.:	
										Datum:		Datum:	
										Zeichn.-Nr.:		Zeichn.-Nr.:	
										Datum:		Datum:	
										Zeichn.-Nr.:		Zeichn.-Nr.:	
										Datum:		Datum:	
										Zeichn.-Nr.:		Zeichn.-Nr.:	
										Datum:		Datum:	
										Zeichn.-Nr.:		Zeichn.-Nr.:	
										Datum:		Datum:	
										Zeichn.-Nr.:		Zeichn.-Nr.:	
										Datum:		Datum:	
										Zeichn.-Nr.:		Zeichn.-Nr.:	
										Datum:		Datum:	
										Zeichn.-Nr.:		Zeichn.-Nr.:	
										Datum:		Datum:	
										Zeichn.-Nr.:		Zeichn.-Nr.:	
										Datum:		Datum:	
										Zeichn.-Nr.:		Zeichn.-Nr.:	
										Datum:		Datum:	
										Zeichn.-Nr.:		Zeichn.-Nr.:	
										Datum:		Datum:	
										Zeichn.-Nr.:		Zeichn.-Nr.:	
										Datum:		Datum:	
										Zeichn.-Nr.:		Zeichn.-Nr.:	
										Datum:		Datum:	
										Zeichn.-Nr.:		Zeichn.-Nr.:	
										Datum:		Datum:	
										Zeichn.-Nr.:		Zeichn.-Nr.:	
										Datum:		Datum:	
										Zeichn.-Nr.:		Zeichn.-Nr.:	
										Datum:		Datum:	
										Zeichn.-Nr.:		Zeichn.-Nr.:	
										Datum:		Datum:	
										Zeichn.-Nr.:		Zeichn.-Nr.:	
										Datum:		Datum:	
										Zeichn.-Nr.:		Zeichn.-Nr.:	
										Datum:		Datum:	
										Zeichn.-Nr.:		Zeichn.-Nr.:	
										Datum:		Datum:	
										Zeichn.-Nr.:		Zeichn.-Nr.:	
										Datum:		Datum:	
										Zeichn.-Nr.:		Zeichn.-Nr.:	
										Datum:		Datum:	
										Zeichn.-Nr.:		Zeichn.-Nr.:	
										Datum:		Datum:	
										Zeichn.-Nr.:		Zeichn.-Nr.:	
										Datum:		Datum:	
										Zeichn.-Nr.:		Zeichn.-Nr.:	
										Datum:		Datum:	
										Zeichn.-Nr.:		Zeichn.-Nr.:	
										Datum:		Datum:	
										Zeichn.-Nr.:		Zeichn.-Nr.:	
										Datum:		Datum:	
										Zeichn.-Nr.:		Zeichn.-Nr.:	
										Datum:		Datum:	
										Zeichn.-Nr.:		Zeichn.-Nr.:	
										Datum:		Datum:	
										Zeichn.-Nr.:		Zeichn.-Nr.:	
										Datum:		Datum:	
										Zeichn.-Nr.:		Zeichn.-Nr.:	
										Datum:		Datum:	
										Zeichn.-Nr.:		Zeichn.-Nr.:	
										Datum:		Datum:	
										Zeichn.-Nr.:		Zeichn.-Nr.:	
										Datum:		Datum:	
										Zeichn.-Nr.:		Zeichn.-Nr.:	
										Datum:		Datum:	
										Zeichn.-Nr.:		Zeichn.-Nr.:	
										Datum:		Datum:	
										Zeichn.-Nr.:		Zeichn.-Nr.:	
										Datum:		Datum:	
										Zeichn.-Nr.:		Zeichn.-Nr.:	
										Datum:		Datum:	
										Zeichn.-Nr.:		Zeichn.-Nr.:	
										Datum:		Datum:	
										Zeichn.-Nr.:		Zeichn.-Nr.:	
										Datum:		Datum:	
										Zeichn.-Nr.:		Zeichn.-Nr.:	
										Datum:		Datum:	
										Zeichn.-Nr.:		Zeichn.-Nr.:	

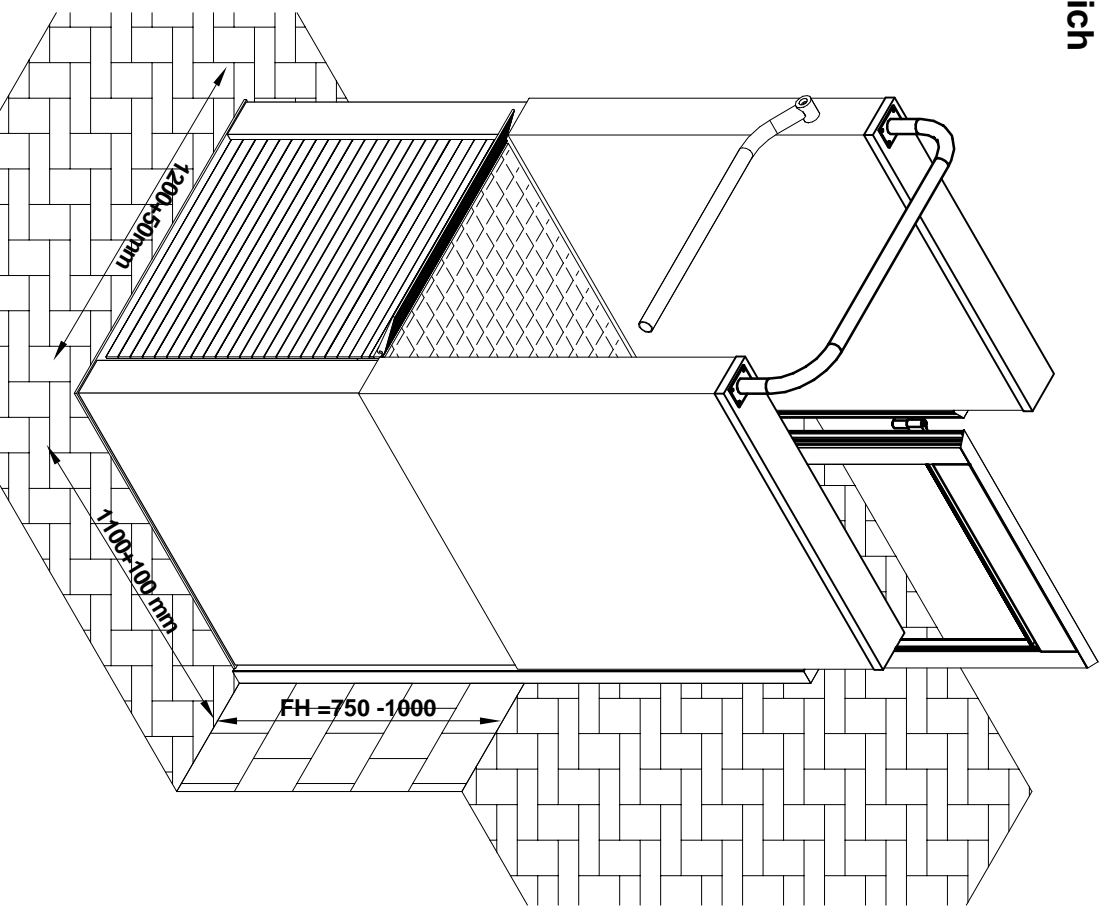
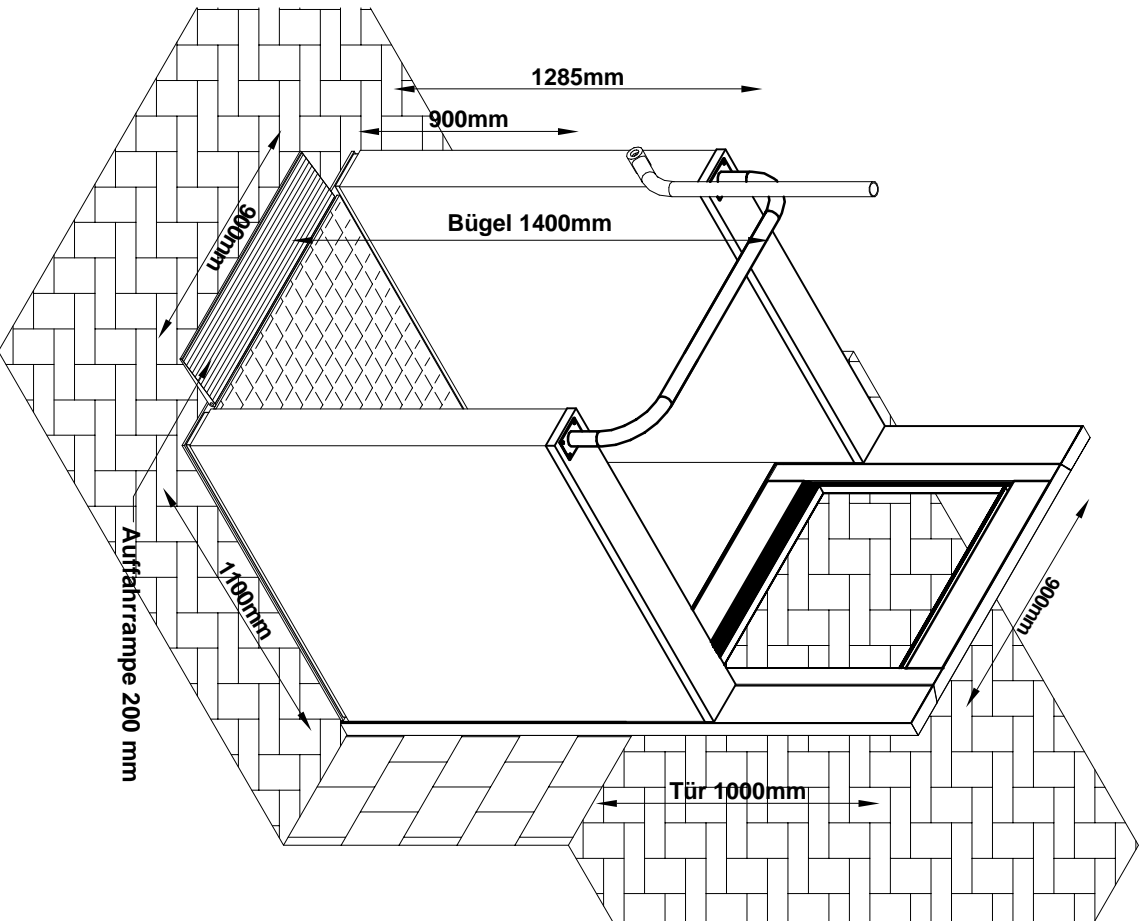
**für den öffentlich zugänglichen Bereich mit Tür
für den privaten Bereich mit Bügel als Absturzsicherung möglich**



**Boden muss waagrecht
und eben sein.**

Zust.		Anwendung		Datum		Name		Kont.-Nr.		Merkmal:		Gehäuse:	
										Hebebühne HIRO 450 mit Tür		HIRO LIFT	
										Förderhöhe 500 bis 750mm		Bühnenfeld	
										Modell: 2020/02		Hersteller: Hirsch	
										Zust.-Nr.: HIRO 450-07		Bauh.-Nr.:	
										HIRO		LIFT	

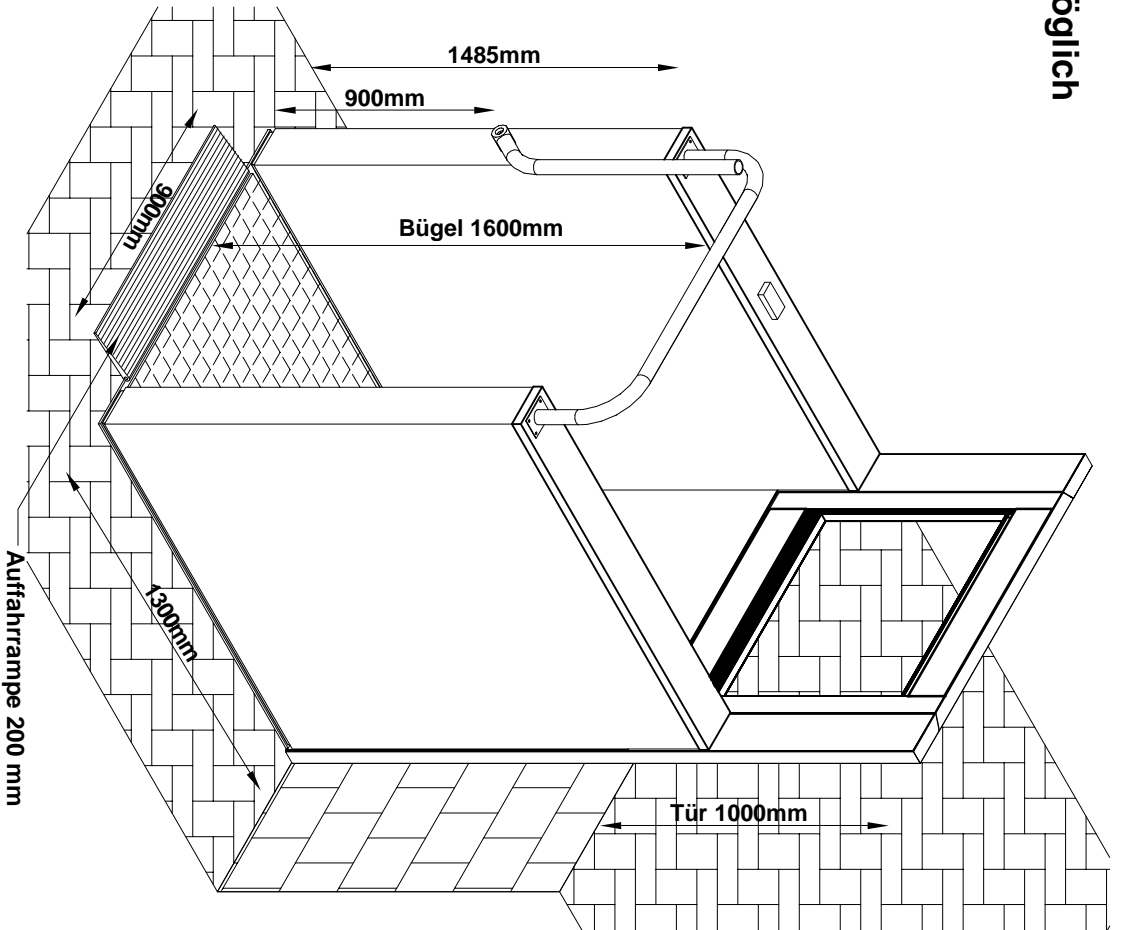
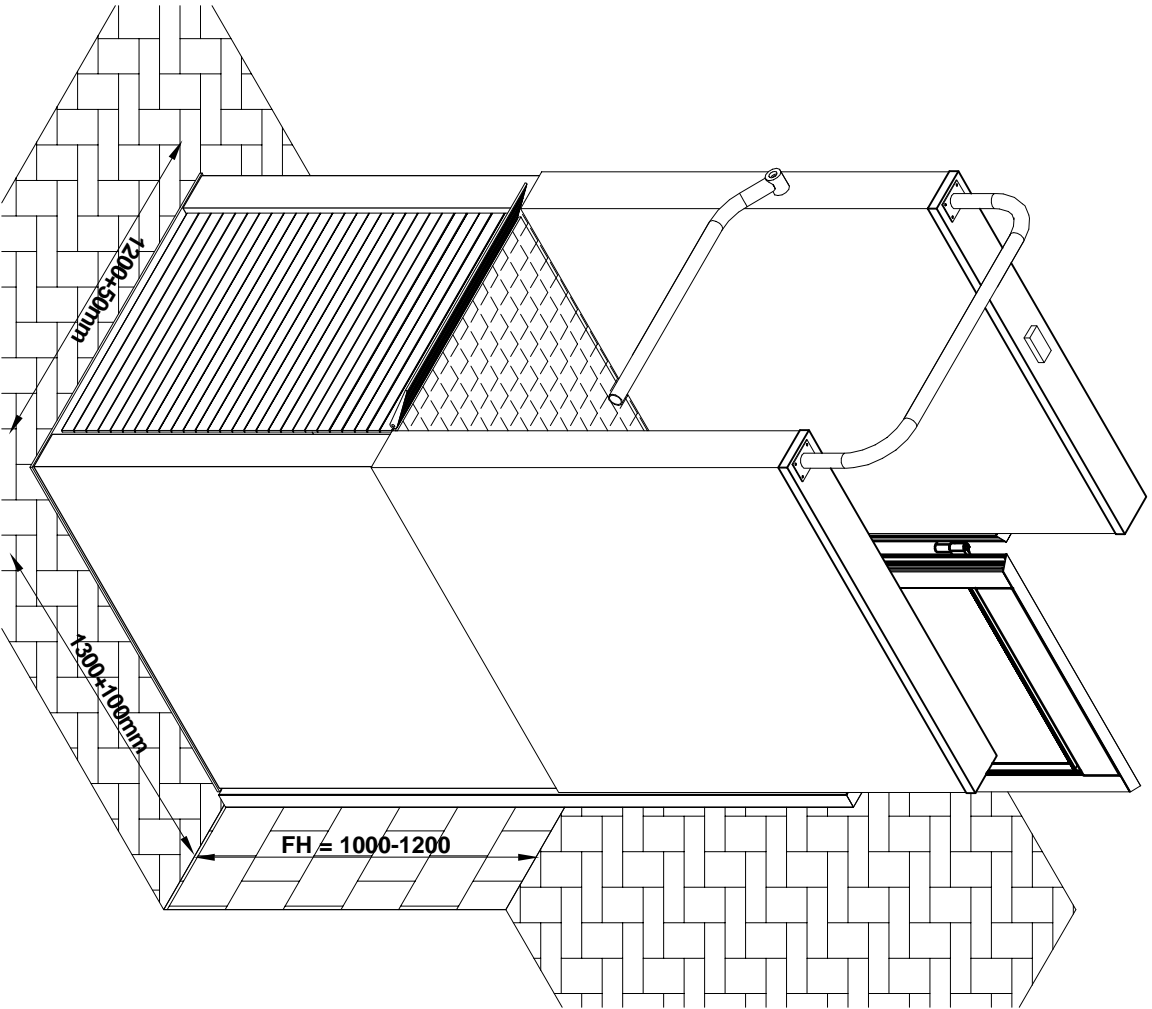
**für den öffentlich zugänglichen Bereich mit Tür
für den privaten Bereich mit Bügel als Absturzsicherung möglich**



**Boden muss waagrecht
und eben sein.**

Zust.		Anforderung		Datum		Name		Form-Nr.		Material		Gezeichnet	
<p>Hebebühne HIRO 450 mit Tür Förderhöhe 750 bis 1000mm</p>										<p>HIRO LIFT Bielefeld</p>			
Zust.		Anforderung		Datum		Name		Form-Nr.		Material		Gezeichnet	
<p>HIRO LIFT</p>													

**für den öffentlich zugänglichen Bereich mit Tür
für den privaten Bereich mit Bügel als Absturzsicherung möglich**



**Boden muss waagrecht
und eben sein.**

Zust.	Adressung	Datum	Name	Form-Nr.	Handl.	Gezeichnet	Geprüft
<p>Hebebühne HIRO 450 mit Tür Förderhöhe 1000 bis 1200mm</p>				<p>HIRO LIFT Blattfeld</p>			
<p>Zeichn.-Nr.: HIRO 450-04</p>		<p>Stand: 2020/02</p>		<p>Version: HIRO</p>		<p>Blattfeld</p>	
<p>HIRO LIFT</p>				<p>Blattfeld</p>			

